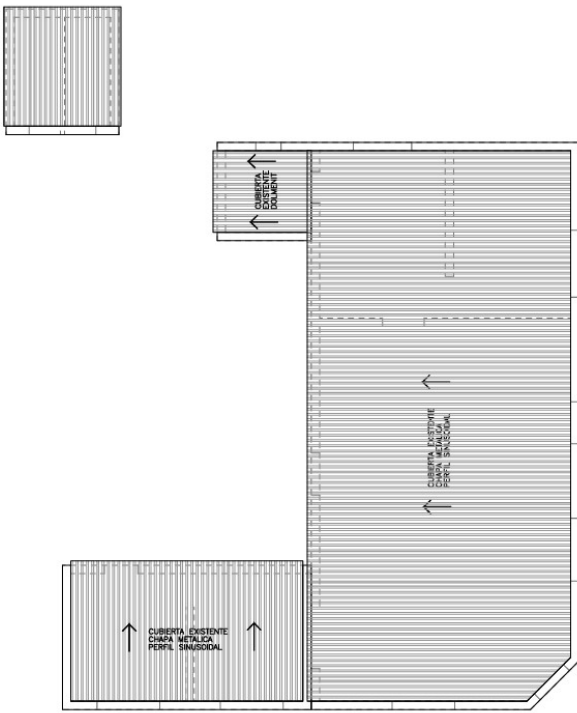
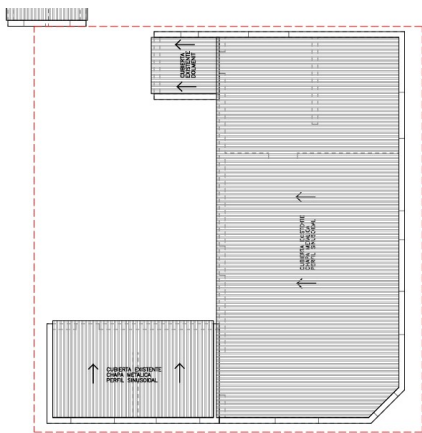



**ANEP**CONSEJO
DIRECTIVO
CENTRALDIRECCIÓN EJECUTIVA
DE GESTIÓN
INSTITUCIONALDIRECCIÓN SECTORIAL
DE INFRAESTRUCTURA

PLAN TECHOS						FICHA TÉCNICA		F7	
DATOS GENERALES									
CENTRO		ESCUELA 83				SUBSISTEMA		DGEIP	
LOCALIDAD		DEPARTAMENTO		TACUAREMBÓ		ARQ. PROYECTISTA		MAIRA CORNELIUS	
DETALLE DE LA INTERVENCIÓN									
Área total construida (m2)		Área de Intervención (m2)		% afectación		MONTO (\$)		Plazo de Ejecución (días calendario)	
120		112				1.716.156		45	
DESCRIPCIÓN DE LA OBRA									
Patología a Resolver Diagnóstico Cubierta de chapas y estructura en muy mal estado. Cielorrasos desprendidos. Filtraciones de agua en todos los ambientes.					Objeto de las OBRAS 1- Sustitución total de cubierta por chapa. 2- Mantenimiento de estructura 3- Reparación de cielorrasos.				
Planta de Techos 					Planta Sector de Intervención (Techo) 				
Fotos Sector de Intervención 									



ANEP

CONSEJO
DIRECTIVO
CENTRAL

DIRECCIÓN EJECUTIVA
DE GESTIÓN
INSTITUCIONAL

DIRECCIÓN SECTORIAL
DE INFRAESTRUCTURA

MEMORIA CONSTRUCTIVA PARTICULAR

OBRA:	ESCUELA N° 83
UBICACIÓN:	CUARÓ
DEPARTAMENTO:	TACUAREMBÓ
DESTINO:	LOCAL ESCOLAR



ANEP

CONSEJO
DIRECTIVO
CENTRAL

DIRECCIÓN EJECUTIVA
DE GESTIÓN
INSTITUCIONAL

DIRECCIÓN SECTORIAL
DE INFRAESTRUCTURA

1 INDICE

1	INDICE	2
2	INTRODUCCIÓN	3
2.1	UBICACIÓN.....	3
2.2	OBJETO DE LAS OBRAS:	3
2.3	GENERALIDADES:.....	3
2.4	CALIDAD DE LOS TRABAJOS Y DIRECCIÓN DE ORAS:	3
2.5	PERSONALDE OBRA:	4
2.6	SEGURIDAD:	4
2.7	ESPECIFICACIONES TÉCNICAS:	4
2.8	TRAMITACION, PLANOS Y MANUAL DE MANTENIMIENTO	4
3	OBRAS EDILICIAS.....	4
3.1	IMPLANTACIÓN DE OBRA:.....	5
3.2	SUSTITUCIÓN TOTAL DE CUBIERTA LIVIANA	6
3.4	CIELORRASO:	9
3.5	FOTOS	10

Tacuarembó, Junio de 2024

2 INTRODUCCIÓN

2.1 UBICACIÓN

Departamento de TACUAREMBÓ
Localidad de CAURÓ
Dirección Camino vecinal a 110 km de la Capital Dptal
Padrón N° 1496 Rural

2.2 OBJETO DE LAS OBRAS:

Las Obras comprenden:

- Sustitución total de cubierta por chapa.
- Mantenimiento de estructura
- Reparación de cielorrasos.

El desarrollo de la obra se ajustará de acuerdo al Cronograma del Pliego de Condiciones Particulares.

2.3 GENERALIDADES:

Esta Memoria Constructiva Particular (M.C.P.) complementa la información expresada en planos, esquemas, detalles y en la Memoria Constructiva General (M.C.G.) a los efectos de realizar los trabajos de reparaciones.

Es obligatoria la visita al edificio para su correcta **presupuestación**, por lo que los **oferentes** deberán coordinar el acceso al edificio con las autoridades del mismo y obtener una constancia de visita.

2.4 CALIDAD DE LOS TRABAJOS Y DIRECCIÓN DE OBRAS:

Las obras comprenden los trabajos de mantenimiento y reparación de acuerdo a esta Memoria, incluyéndose todas las tareas necesarias para cumplir con el Objeto de la licitación que, sin estar concretamente especificadas, sean de rigor para dar completa terminación a lo que se considera una construcción esmerada. Se incluirán, a costo de la empresa contratista, todos los trabajos derivados de daños que se ocasionen en los locales y sus instalaciones durante el desarrollo de las obras. Por lo tanto, cualquier componente del edificio en los que se produzcan daños por los trabajos objeto de esta licitación se deberán reconstituir tanto los acabados o terminaciones pre-existentes a entero costo del Contratista.

Para todos los trabajos que no estén especificados, en esta memoria, se solicitará detalle de solución a la Supervisión de Obra, en un plazo máximo de 24hrs. de detectado el problema sin que ello signifique una modificación de los costos de obra.

La empresa contratista deberá presentar garantía escrita de los trabajos por un plazo establecido según el marco legal vigente, por la impermeabilización total de la obra.

2.5 PERSONAL DE OBRA:

Deberá haber permanentemente un capataz interiorizado en la totalidad de los procedimientos a realizar, el que recibirá y hará cumplir las órdenes de la Supervisión de Obra.

Para el desarrollo de los trabajos se empleará, en todos los casos, mano de obra capacitada la que actuará bajo las órdenes del capataz.

La Supervisión de Obra podrá ordenar el retiro de cualquier operario cuyo trabajo y/o comportamiento no considere satisfactorio.

2.6 SEGURIDAD:

La Empresa Contratista deberá contar con un Técnico Prevencionista a los efectos de cumplir con lo dispuesto en normas y disposiciones.

Se han de cumplir las normas y disposiciones contenidas en la ley de Prevención de Accidentes de Trabajo y su reglamentación, las leyes del Banco de Seguros, las Ordenanzas Municipales, y los reglamentos del Ministerio de Trabajo y Seguridad Social.

Toda observación que la Supervisión de Obra realice sobre el tema de seguridad, así como de la construcción de los andamios, si los hubiera, (su disposición, refuerzo o cambio de piezas, distribución de cargas, etc.), será cumplida de inmediato.

2.7 ESPECIFICACIONES TÉCNICAS:

En las especificaciones se hace referencia a marcas de fábrica, número de catálogo y tipo de equipos, elementos, productos y materiales de un determinado fabricante.

Se establece que serán también aceptables ofertas de equipos, artículos o materiales alternativos que tengan características similares, presten igual servicio y sean de igual o superior calidad a la establecida en dichas especificaciones, debidamente demostradas por el oferente y aceptadas por la Administración. A los efectos de comprobar el nivel de calidad y performance de los equipos, artículos o materiales alternativos, la Administración designará técnicos que emitirán los informes correspondientes, resolviéndose en definitiva la admisión o no de los mismos en base a dichos dictámenes.

2.8 TRAMITACION, PLANOS Y MANUAL DE MANTENIMIENTO

Según se establece en el Pliego de Condiciones Generales el Contratista se encargará de realizar todas las gestiones ante las autoridades nacionales y municipales a los efectos de obtener todos los permisos y habilitaciones finales que correspondan a la obra.

Para esto se deberán confeccionar todos los planos, recaudos, formularios y material solicitado de acuerdo a la normativa vigente y todas las copias necesarias serán a cargo del Contratista.

De acuerdo al Pliego de Condiciones Generales el Contratista realizará a su cargo los ajustes en la totalidad de los planos en un todo de acuerdo a la obra.

3 OBRAS EDILICIAS

3.1 IMPLANTACIÓN DE OBRA:

Se realizará en un todo de acuerdo con la Memoria Constructiva General de ANEP.

3.1.1 Oficinas y Servicios

En caso que corresponda el Contratista deberá realizar las oficinas y servicios de acuerdo con la reglamentación vigente y la Memoria Constructiva General, en el área destinada a obrador contando en todo momento con la aprobación de la Supervisión de Obra (área y ubicación).

Las oficinas y servicios no podrán ser construcciones precarias. Se deberá conformar éstos con contenedores adaptados a esta función los que se retirarán al final de la Obra. ANEP no se hará responsable por el hurto o falta de materiales o herramientas propiedad del contratista.

3.1.2 Cartel

De acuerdo a lo indicado por el Supervisor de Obra el Contratista, suministrará y colocará el cartel de obra, en un sitio bien visible indicado por este técnico, con las medidas y diseño detallado en el Pliego de Condiciones Particulares.

3.1.3 Vallado provisorio

Se protegerá a la construcción existente de posibles daños y se reparará cualquier afectación ocasionada durante el transcurso de las obras.

Se deberá colocar una valla según se indica en la Memoria Constructiva General y en un todo de acuerdo con las Ordenanzas Municipales y Nacionales vigentes.

Corresponderá delimitar el área de trabajo evitando el acceso a ésta de personas ajenas a la obra y la diseminación de polvo al resto del edificio. Dentro de la misma se deberán organizar todas las construcciones provisorias, y estará supeditada a la aprobación de la Supervisión de Obra.

El vallado se mantendrá en buen estado durante el transcurso de las obras debiéndose reparar y reubicarse las veces que sean necesarias según lo dispuesto por la Supervisión de Obra y su aprobación.

3.1.4 Elementos de protección

Se colocarán todos los elementos de seguridad, que deberán mantener la separación visual y física, necesarias para evitar cualquier tipo de accidente, perjuicio físico del personal.

Se deberán realizar todos aquellos vallados provisorios necesarios según se indica en la Memoria Constructiva General y en un todo de acuerdo con las Ordenanzas Municipales y nacionales vigentes.

3.1.5 Andamios y Escaleras de Obra

El Contratista construirá los andamios y las escaleras de obra en un todo de acuerdo con las disposiciones vigentes y la Memoria Constructiva General. Deberá presentar la memoria con la aprobación del Técnico Prevencionista y el Director de Obra.

3.2 SUSTITUCIÓN TOTAL DE CUBIERTA LIVIANA

3.2.1 Demolición y Retiros

Se retirará totalmente la cubierta existente (chapa metálica) y todos sus accesorios y componentes y será sustituida por Cubierta de chapa

Previo al inicio de los trabajos de impermeabilización, se deberán retirar todas las instalaciones (sanitarias, eléctricas, de incendio, etc.) aparentes que se encuentren sobre la cubierta y que interfieran con los trabajos a realizar. No se podrá dejar el servicio sin funcionamiento, debiendo instalarse un servicio provisorio. Se anularán aquellas instalaciones que se encuentren en desuso.

Finalizados los trabajos, se reinstalarán o volverán a su situación original. Para la re instalación, no se podrán afirmar a los pretilos ni a las carpetas con grampas o tacos. Se deberán usar métodos adecuados, no destructivos de las terminaciones ni de las capas de impermeabilización, estos trabajos se realizarán en acuerdo con la Supervisión de Obra.

La empresa Contratistas deberá retirar de la obra a su costo los elementos eliminados.

3.2.2 Estructura Existente de Madera

Previo a la sustitución de la cubierta se deberá verificar el estado de la estructura de madera existente. Para ello se realizará una inspección detallada de la estructura existente junto al Supervisor de la Obra para identificar cualquier daño, pudrición, deformación o deterioro de los componentes. Luego de realizada la inspección se realizará la terapéutica de la estructura.

Reparación de estructura de madera:

Se reparará la estructura de madera de la cubierta, sustituyendo, empalmado o complementando con piezas metálicas los tramos de la estructura en mal estado.

Empalmes

Las piezas nuevas serán de madera resistente de características similares a las existentes, de primera calidad, bien estacionada, sin defectos, nudos, manchas, grietas o alabeos que comprometan su forma y resistencia; la sección de dichas piezas será igual a la existente.

El empalme de las piezas nuevas tendrá la longitud necesaria para sustituir el sector en mal estado, con la condición de que no más de dos correas contiguas tengan la misma longitud (se deberán diferenciar en por lo menos 20cm), a fin de evitar un corte longitudinal en la estructura.

No se admitirán escuadrías en las cuales la fibra no sea sustancialmente paralela a la dirección longitudinal de la pieza.

Previamente a su colocación se deberá solicitar la aprobación de la supervisión de obra.

Complemento con Piezas Metálicas

En piezas rotas o que necesitan un refuerzo se colocarán piezas metálicas realizadas a medida pieza tipo cajón en “U”, abrazaderas, planchuelas. tirafondos pasantes) fijado a la estructura de madera mediante bulones o similar. Las secciones, espesor, diámetros etc serán definidos en cada memoria por el redactor del recaudo.

Previamente a su colocación se deberá solicitar la aprobación de la supervisión de obra.

Sustitución de piezas

Las piezas nuevas serán de madera resistente de características similares a las existentes, de primera calidad, bien estacionada, sin defectos, nudos, manchas, grietas o alabeos que comprometan su forma y resistencia; la sección de dichas piezas será igual a la existente.

No se admitirán escuadrías en las cuales la fibra no sea sustancialmente paralela a la dirección longitudinal de la pieza.

Previamente a su colocación se deberá solicitar la aprobación de la supervisión de obra.

Protección de la estructura:

Se aplicará a la totalidad de los elementos que conforman la estructura de madera un insecticida para madera de igual o superior calidad y performance que tipo JIMO CUPIN.

Una vez que el producto ya tenga más de 48 horas de colocado, y esté muy bien oreado, se terminarán con dos manos de protector para madera de igual o superior calidad y performance que INCASTAIN de INCA, siguiendo las recomendaciones del fabricante para la aplicación del mismo.

3.2.3 Sustitución Chapa Metálica

En el edificio existente se colocará una nueva cubierta de chapa galvanizada tipo ECONOPANEL de ARMCO calibre 24 de 0.55mm de espesor. Para su fijación se seguirán todas las especificaciones del fabricante.

En la totalidad del sector indicado, objeto de este llamado, se colocará una nueva cubierta de chapa de acero galvanizada tipo similar o mejor a ECONOPANEL de ARMCO calibre 24 de 0.55mm de espesor. Para su fijación se seguirán todas las especificaciones del fabricante, siendo imprescindible la colocación del capuchón y las arandelas.

La chapa será de Calibre 24 y deberá colocarse según las especificaciones del fabricante y según la zona de la obra.

La distancia mínima entre apoyo será menor a 180cm la pendiente mínima será del 10% con montaje, el solape será de 1 ½ onda y el montaje mínimo de 30 cm

COLOCACIÓN

La colocación se realizará en sentido contrario a los vientos dominantes. Los doblados serán realizados con dobladora manual específica para ese fin. Los cortes se realizarán con sierra de mano o tijera (no usar corte con sierras de disco pues rompen el galvanizado). El perforado se realizará con berbiquí. Luego de finalizadas todas las tareas se retira el film protector manualmente sin auxilio de disolventes

SUJECCIÓN

Todos los elementos de sujeción serán metálicos y deberán tener colocados sus respectivos capuchones de goma o neopreno y arandelas metálicas cóncavas. Siempre van anclados en parte superior de la onda mayor.

La chapa se sujetará a la estructura de madera con tirafondos atornillados de ¼" x 3/4" autorroscantes galvanizados / ganchos L de diámetro 6mm

ACCESORIOS

El Contratista deberá suministrar, colocar e instalar todos los accesorios y componentes necesarios que hacen imprescindible el correcto y total funcionamiento del sistema propuesto



para la cubierta. Deberá colocar donde amerite los cierres entre pared y techo, tapas frontales, babetas, canalones (forma de cornisa, cajón o central), cumbreras, soporte para ductos, goterones etc, para una esmerada y funcional terminación.

3.2.4 Pruebas obligatorias de Estanqueidad

Se realizarán pruebas de estanqueidad de las cubiertas instaladas mediante la aplicación de agua a presión con manguera intermitentemente, por un lapso de 48 horas.

Esta prueba deberá ser realizada en presencia de la Supervisión de la Obra para ser aprobada.

3.3 REPARACIONES ASOCIADAS AL SECTOR DE INTERVENCIÓN:

Son tareas que emergen como consecuencia del Objeto de los trabajos a realizar.

3.3.1 Reparación de revoques interiores y pintura

Reparación de Revoques interiores

Retiro Se retirarán los revoques que no presenten buenas condiciones y que no estén firmes o flojos. Se picarán hasta la mampostería del paramento, y en los casos en que el mortero de toma de los mampuestos esté en malas condiciones, se retirará por lo menos 1cm.

Reconstrucción se revocarán con mortero tipo M2, según MCG, manteniendo el plomo de la superficie existente. Se enduirán los sectores en los que se desprendió pintura y en las pequeñas fisuras, de manera de obtener una superficie lisa, sin resaltos y uniforme. Esta operación deberá contar con la aprobación del Supervisor de la obra.

Preparación del Paramentos Se preparará la superficie para recibir la pintura, con un cepillado, lijado y limpieza a fondo de la pintura existente y/o del enduido quitando toda la pintura descascarada o polvillo suelto.

Pinturas en Muros: Sobre el revoque se aplicará una mano de imprimación y sellado para pinturas interiores siguiendo las especificaciones del fabricante, luego de la limpieza indicada en el párrafo anterior.

Se terminarán con 2 manos de pintura de igual o superior calidad y performance que Incalex Dulux superlavable semi-mate para paredes interiores. Se cotizará color ídem existente.

Se deberán seguir todas las especificaciones detalladas en la Memoria Constructiva General y las que indique el proveedor.

Las manos de pintura indicadas son las mínimas a aplicar, se darán las manos necesarias para cubrir bien y parejo las superficies.

Muestras y pruebas de color: se deberán hacer tantas muestras como la Supervisión de Obra lo indique.

3.3.2 Reparación de revoques exteriores

Se retirarán todos los revoques que no estén firmes y se repondrán, recomponiendo la capa impermeable, cuidando de dejar la superficie a ras de los revoques que no se retiran, finalmente se pintarán las fachadas según el **ítem. Pinturas** de la presente memoria.

Donde se indica reparación de revoques exteriores, el tratamiento será el siguiente: una vez terminada la tarea de retiro del revoque existente se procederá a limpiar cuidadosamente la superficie resultante hasta que no haya material suelto.

A continuación, se procederá a aplicar la primera capa impermeable, que será de 1cm como mínimo; para la cual se utilizará el mortero M4, que se describe en la MCG.

Luego se aplicará una segunda capa con un mortero tipo M7, que se compondrá con las siguientes proporciones:

3 partes en volumen de mezcla de arena y cemento albañilería tipo similar o mejor a Articor (3x1)

2 partes en volumen de arena gruesa

1 parte en volumen de cemento Pórtland.

Esta capa tendrá un espesor de 1.8 a 2cm y no se permitirá cargarla de una sola vez, sino que tendrá que ejecutarse lanzando el mortero con la cuchara, comprimiéndolo con la misma, cargándolo luego hasta obtener el espesor requerido, fratasándola y rayándola una vez terminada para facilitar la adherencia del fino.

La tercera capa, y terminación se realizará de idénticas características a la terminación existente.

Para la aplicación de la pintura se deberá esperar a que los paramentos se encuentren totalmente fraguados y secos.

3.3.3 Pinturas

Se deberán seguir todas las especificaciones detalladas en la Memoria Constructiva General y las que indique el proveedor.

Las manos de pintura indicadas son las mínimas a aplicar, se darán las manos necesarias para cubrir bien y parejo las superficies.

Muestras y pruebas de color: se deberán hacer tantas muestras como la Supervisión de Obra lo indique.

En revoque interior: se terminarán con la aplicación de una mano de imprimación y dos manos de pintura para cielorraso blanco.

En muros de Bloque de Hormigón: se dará la primera mano con un sellador, color blanco y se terminarán con 2 manos de pintura de igual o superior calidad y performance que tipo Incalex Dulux super lavable semi-mate para paredes interiores, color blanco tiza.

3.4 CIELORRASO:

3.4.1 Sustitución Parcial de cielorraso

Se completará el cielorraso existente afectado por piezas de idénticas características a las existente, reparación y mantenimiento de sectores dañados



ANEP

CONSEJO
DIRECTIVO
CENTRAL

DIRECCIÓN EJECUTIVA
DE GESTIÓN
INSTITUCIONAL

DIRECCIÓN SECTORIAL
DE INFRAESTRUCTURA

3.5 FOTOS





ANEP

CONSEJO
DIRECTIVO
CENTRAL

DIRECCIÓN EJECUTIVA
DE GESTIÓN
INSTITUCIONAL

DIRECCIÓN SECTORIAL
DE INFRAESTRUCTURA





ANEP

CONSEJO
DIRECTIVO
CENTRAL

DIRECCIÓN EJECUTIVA
DE GESTIÓN
INSTITUCIONAL

DIRECCIÓN SECTORIAL
DE INFRAESTRUCTURA





ANEP

CONSEJO
DIRECTIVO
CENTRAL

DIRECCIÓN EJECUTIVA
DE GESTIÓN
INSTITUCIONAL

DIRECCIÓN SECTORIAL
DE INFRAESTRUCTURA





ANEP

CONSEJO
DIRECTIVO
CENTRAL

DIRECCIÓN EJECUTIVA
DE GESTIÓN
INSTITUCIONAL

DIRECCIÓN SECTORIAL
DE INFRAESTRUCTURA





ANEP

CONSEJO
DIRECTIVO
CENTRAL

DIRECCIÓN EJECUTIVA
DE GESTIÓN
INSTITUCIONAL

DIRECCIÓN SECTORIAL
DE INFRAESTRUCTURA





ANEP

CONSEJO
DIRECTIVO
CENTRAL

DIRECCIÓN EJECUTIVA
DE GESTIÓN
INSTITUCIONAL

DIRECCIÓN SECTORIAL
DE INFRAESTRUCTURA





ANEP

CONSEJO
DIRECTIVO
CENTRAL

DIRECCIÓN EJECUTIVA
DE GESTIÓN
INSTITUCIONAL

DIRECCIÓN SECTORIAL
DE INFRAESTRUCTURA



8



OBRA

PRESUPUESTO OFICIAL

A - OBRAS PREVISTAS

\$U 1.301.400

I. V. A. (22%) DE OBRA PREVISTA

\$U 286.308

B - SUB TOTAL OBRAS PREVISTAS (con IVA y sin Leyes Sociales)

\$U 1.587.708

MONTO IMPONIBLE OBRA PREVISTA

\$U 195.210

C - LEYES SOCIALES OBRA PREVISTA (65,8% DEL MI)

\$U 128.448

TOTAL GENERAL OBRA (B+C) (incluye IVA y LEYES SOCIALES)

\$U 1.716.156

PLAZO DE EJECUCION (dias calendario laborables para la construcción)

45

RUBRO	DESCRIPCION	CANTIDAD	UNIDAD	PRECIO UNITARIO	PRECIO TOTAL SUBRUBRO	PRECIO TOTAL RUBRO
1,00	IMPLANTACION DE OBRA					18.500
1,01	Replanteo	1,0	GL			
1,02	Implantación	1,0	GL	10.000	10.000	
1,03	Oficinas y Servicios, según MCP	1,0	GL			
1,04	Cartel, según MCP	1,0	GL			
1,05	Obrador, servicios, barrera, vallado provisorio, protecciones, andamios, etc según MCP	1,0	GL			
1,06	Provisorios: conexión de agua	1,0	GL			
1,07	Provisorios: conexión de luz	1,0	GL			
1,08	Provisorios: consumo de agua	1,0	GL			
1,09	Provisorios: consumo de luz	1,0	GL			
1,10	Prevencionista	1,0	GL	8.500	8.500	
1,11	Trámitación (incluye planos y demás recaudos necesarios), según MCP	1,0	GL			
2,00	DEMOLICIONES Y RETIRO					44.800
2,02	Retiro de la cubierta existente CHAPA, incluye traslados del material eliminado	112,0	M2	400	44.800	
3,00	AZOTEAS					62.400
Reimpermeabilización total de la cubierta PINTURAS						
3,12	Reconstrucción de Pretiles, ductos, chimeneas, etc, según MCP	52,0	ML	1.200	62.400	
4,00	CUBIERTA LIVIANA					704.900
Sustitución total o parcial						
4,05	Protección de la Estructura Existente de Madera, según MCP	112,0	M2	1.200	134.400	
4,16	Chapa Metálica, CHAPA ALUMINIZADA TRAPEZOIDAL según MCP (incluye complementos)	112,0	M2	4.000	448.000	
4,24	Sustitución o reparación de babetas, según MCP	45,0	ML	2.500	112.500	
4,26	Pruebas de estanqueidad	1,0	GL	10.000	10.000	
5,00	REPARACIONES ASOCIADAS AL SECTOR DE INTERVENCIÓN					533.200
5,12	Reparación de Revoques interiores (incluye Pintura), según MCP	150,0	M2	1.200	180.000	
5,13	Reparación de Revoques Exteriores (incluye Pintura), según MCP	190,0	M2	1.200	228.000	
5,15	Cielorraso desmontable (incluye accesorios), según MCP	96,0	M2	1.200	115.200	
5,21	Limpieza general de obra (incluye diaria y final)	1,0	GL	10.000	10.000	